



GLOBE-TROTTING

LE TOURISME INTERNATIONAL

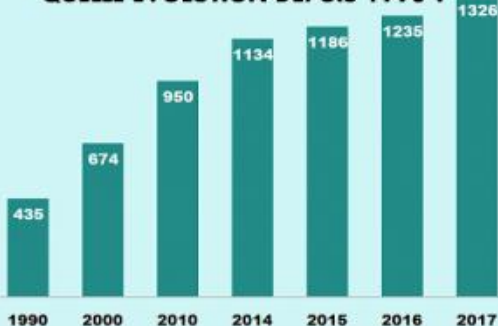
Chiffres Clés et Tendances - Edition 2018

COMBIEN DE TOURISTES EN 2017 ?



*Visiteurs étrangers qui passent au moins une nuit

QUELLE ÉVOLUTION DEPUIS 1990 ?



Nombre d'arrivées de touristes internationaux en millions en 2017

QUELS MOTIFS DE VOYAGE ?



55%

Vacances,
Plaisir



27%

Famille, Amis,
Santé ou Religion



13%

Professionnel,
Affaires

QUELS MODES DE TRANSPORTS ?



57%



37%



4%



2%

COMMENT SONT RÉPARTIS LES TOURISTES DANS LE MONDE ?




Nombre d'arrivées de touristes internationaux en millions en 2017

QUELS PAYS REÇOIVENT LE PLUS DE VISITEURS ?

ARRIVÉES DE TOURISTES INTERNATIONAUX EN 2017

FRANCE	87 MILLIONS
ESPAGNE	82 MILLIONS
USA	77 MILLIONS
CHINE	61 MILLIONS
ITALIE	58 MILLIONS
MEXIQUE	39 MILLIONS
ROYAUME-UNI	38 MILLIONS
TURQUIE	37 MILLIONS
ALLEMAGNE	37 MILLIONS
THAÏLANDE	35 MILLIONS

QUELS PAYS CONSTATENT UN BOOM TOURISTIQUE ?



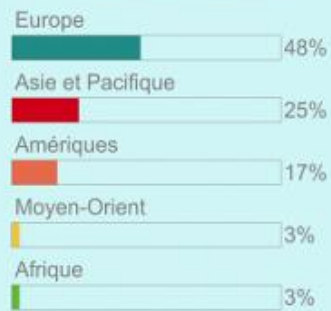
Augmentation des arrivées entre 2016 et 2017

COMBIEN DE TOURISTES ARRIVENT CHAQUE JOUR ?

FRANCE	238 000
MEXIQUE	107 000
THAÏLANDE	96 000
MAROC	31 000
ISLANDE	6 000
KENYA	3 700
CAP VERT	1 800
MADAGASCAR	700
TUVALU	5

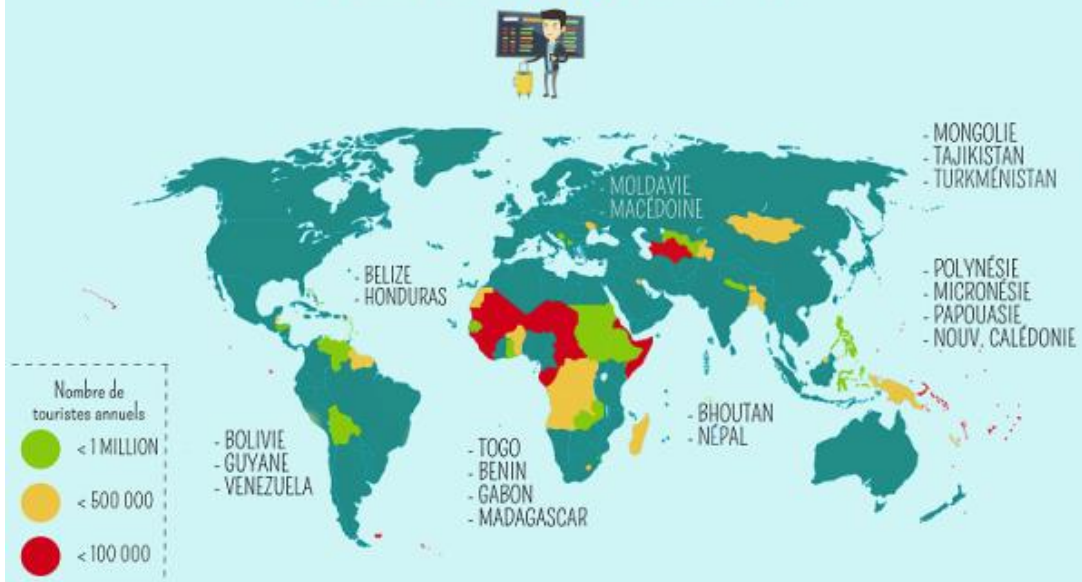
Arrivées moyennes de touristes internationaux en 2017

QUI VOYAGE LE PLUS À L'INTERNATIONAL ?



Nationalité des voyageurs internationaux en 2017

OÙ PARTIR POUR ÉVITER LES TOURISTES ?



Source : World Tourism Organization (UNWTO) - Tourism Highlights 2018

GLOBE-TROTTHING

Designed by Philo, Globe-Trotting.com