




















Les 30 premiers pays et territoires touristiques

Rang	Destination	Entrées touristiques internationales (2018) En millions	Entrées touristiques internationales (2017) En millions	Évolution (2017 à 2018) (%)	Évolution (2016 à 2017) (%)
1	 France	89.4	86.9	▲2.9	▲5.1
2	 Espagne	82.8	81.9	▲1.1	▲8.7
3	 États-Unis	79.6	76.9	▲3.5	▲0.7
4	 Chine	62.9	60.7	▲3.6	▲2.5
5	 Italie	62.1	58.2	▲6.7	▲11.2
6	 Turquie	45.8	37.6	▲21.7	▲24.1
7	 Mexique	41.4	39.3	▲5.5	▲12.0
8	 Allemagne	38.9	37.5	▲3.8	▲5.2
9	 Thaïlande	38.3	35.5	▲7.9	▲9.1
10	 Royaume-Uni	36.3	37.6	▼3.5	▲5.1
11	 Japon	31,1	28,7	▲8.7	▲19.4
12	 Autriche	30.8	29.5	▲4.6	▲4.8
13	 Grèce	30,1	27,2	▲10.8	▲9.7
14	 Hong Kong, Chine	29.3	27.9	▲3.6	▲2.5
15	 Malaisie	25.8	25.9	▼0.4	▼3.0
16	 Russie	24.5	24.4	▲0.7	▼0.7
17	 Portugal	22.8	21.2	▲7.5	▲16.5
18	 Canada	21.1	20.9	▲1.2	▲4.6
19	 Pologne	19.6	18.4	▲6.6	▲5.3
20	 Pays-Bas	19.0	17.9	▲6.1	▲13.2
21	 Macao, Chine	18.5	17.2	▲7.2	▲9.9
22	 Inde	17.4	15.5	▲12.1	▲6.7
23	 Hongrie	17.1	15.8	▲8.7	▲3.5
24	 Croatie	16.6	15.6	▲6.7	▲13.7
25	 Dubaï ¹	15.9	15.8	▲0.8	▲6.2
26	 Vietnam	15.5	12.9	▲19.9	▲29.1
27	 Corée du Sud	15.3	13.3	▲15.1	▼22.7
28	 Arabie saoudite	15.3	16.1	▼5.1	▼10.7
29	 Singapour	14.7	13.9	▲5.5	▲7.7
30	 Ukraine	14.2	14.4	▼1.5	▲6.0
31	 Indonésie	13.4	12.9	▲3.5	▲16.9

¹ Dubaï uniquement - Données des Émirats arabes unis non disponibles.

En 2018, une quarantaine de pays et territoires ont reçu plus de 10 millions de touristes internationaux.

Source : OMT