


# Identifier un document

À partir d'un exemple en géographie



30 juillet 2006

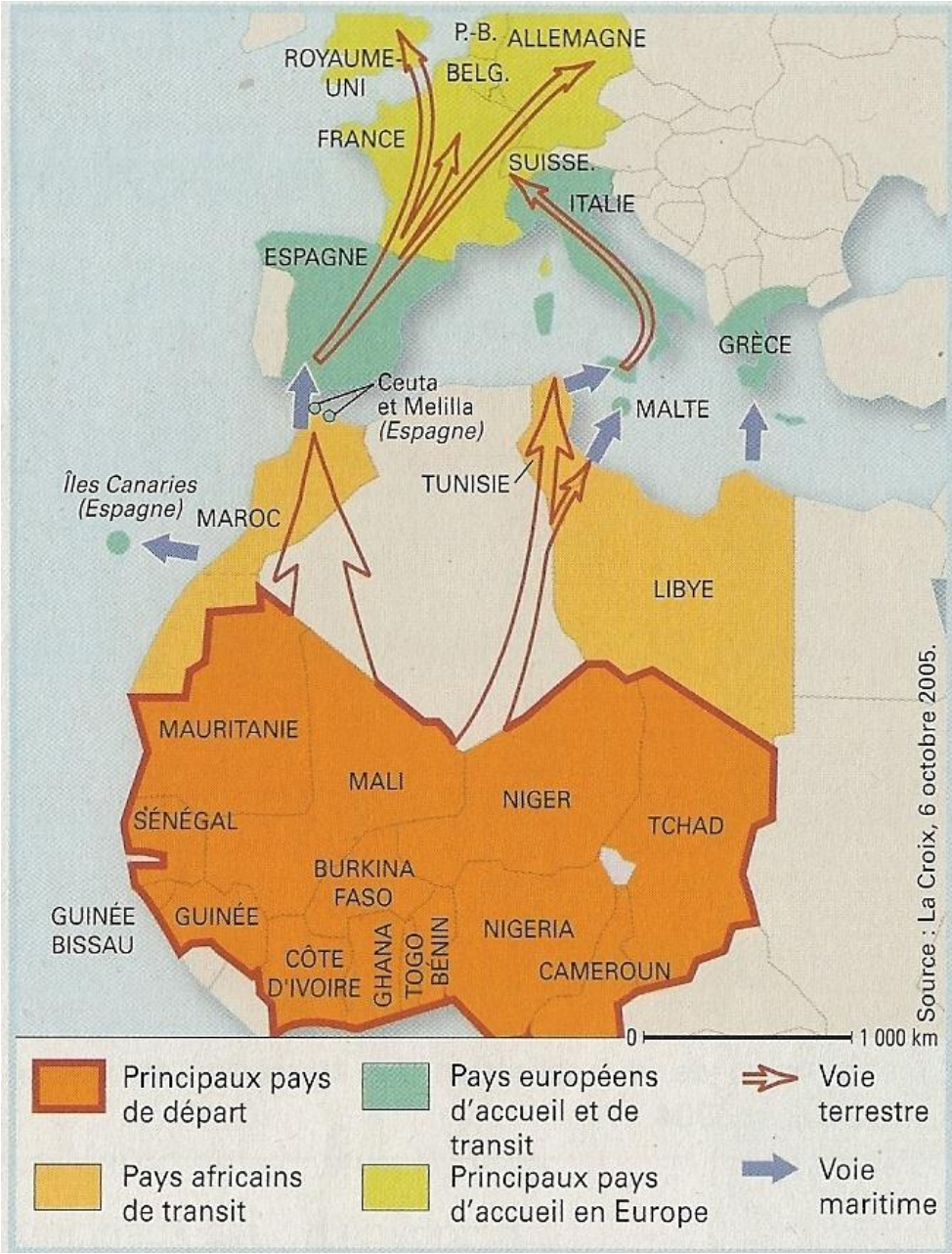
Sur la plage de  
Tenerife (canaries),

des touristes  
principalement  
allemands recueillent  
des naufragés à bout  
de force après une  
semaine de navigation  
sur une embarcation  
de 7 mètres.

En juillet 2006, 2245  
Africains candidats à  
l'entrée dans l'UE ont  
atteint les canaries, 12  
000 sur l'année.

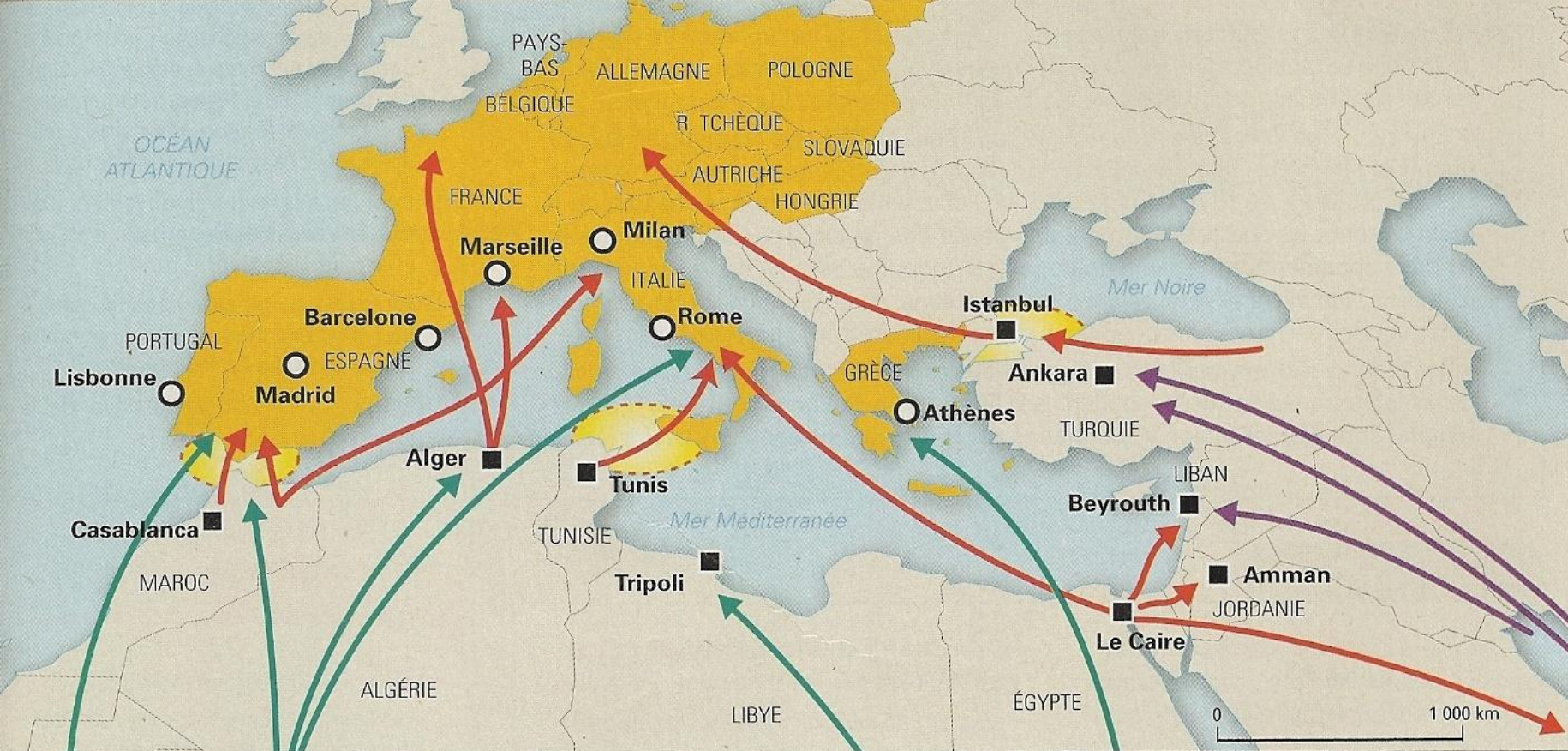


En complément...



Les principaux espaces de migrations Afrique - Europe





**1. Les flux migratoires légaux**

- Migrations méditerranéennes
- Migrations d'Asie du Sud et du Sud-Est
- Migrations subsahariennes

**2. Les flux illégaux**

- L'Europe qui se ferme: les États membres de Schengen
- Les espaces de transit clandestins sur la frontière « externe » de Schengen

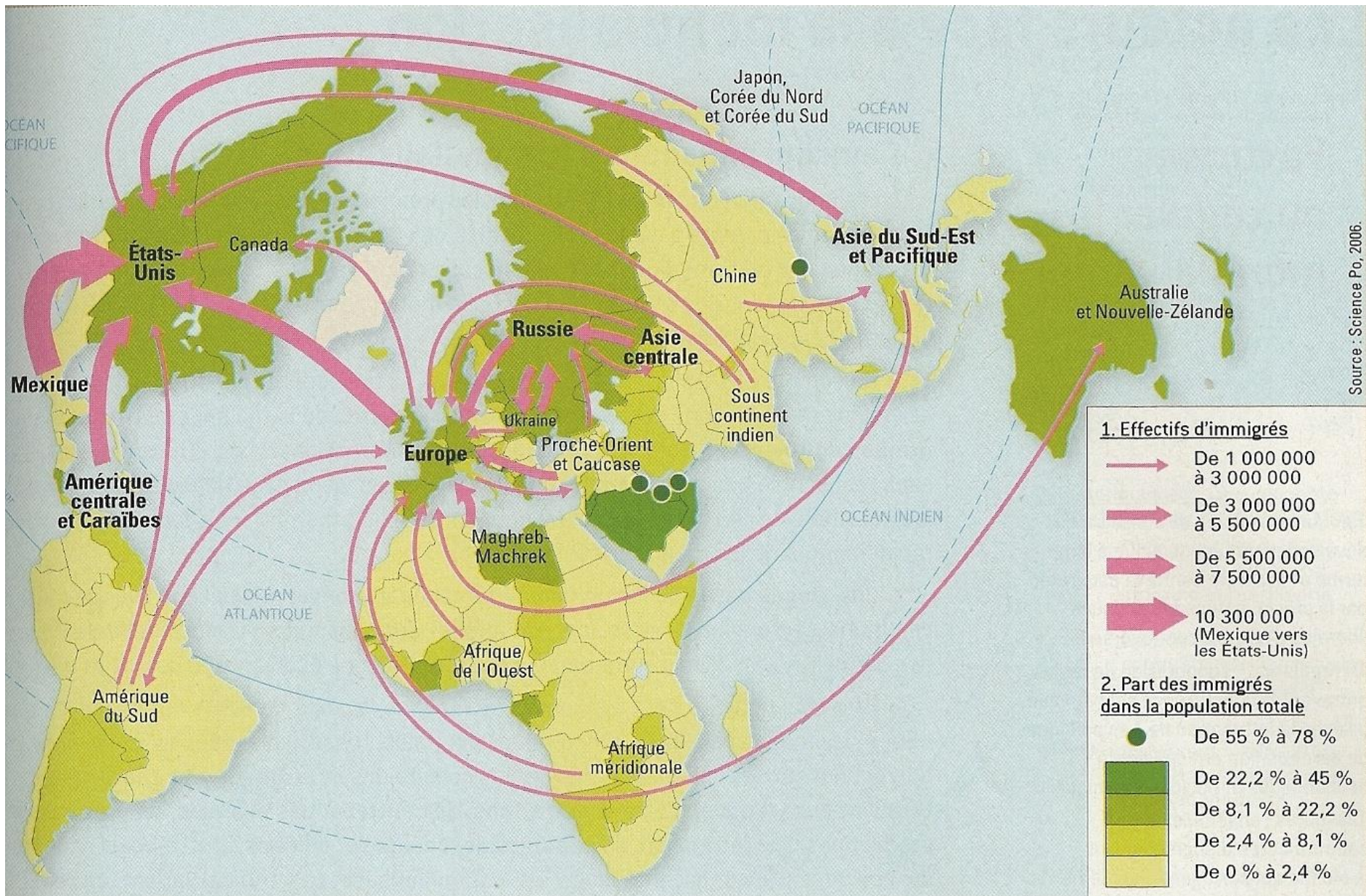
**3. Les pôles d'accueil ou de transit**

- Métropoles d'accueil des nouvelles immigrations
- Métropoles de retour (migrants nationaux) et de transit (migrants africains, asiatiques)

Source: Borne-Scheibling, *La Méditerranée*, Hachette, 2002.

Des flux Nord-Sud mais aussi Sud – Sud...





Source : Science Po, 2006.

Les migrations dans le monde en 2006



## Les migrations internationales (en millions de migrants, début des années 2000)

| Continent                   | Migrations internationales à l'intérieur du même continent | Principales migrations intercontinentales à partir du continent considéré* |                               |
|-----------------------------|--|--|-------------------------------|
|                             |  |  |                               |
| Afrique                     | 13,2   | Vers l'Europe : 7,3  | Vers l'Amérique du Nord : 1,2 |
|                             |  | Vers l'Asie : 3,1  | Vers l'Océanie : 0,22         |
| Amérique du Nord            | 1,3  | Vers l'Europe : 0,84   | Vers l'Asie : 0,53            |
|                             |  | Vers l'Amérique latine et Caraïbes : 0,75                                  |                               |
| Amérique latine et Caraïbes | 3,5  | Vers l'Amérique du Nord : 19,7   | Vers l'Asie : 1,65            |
|                             |  | Vers l'Europe : 3,1  | Vers l'Afrique : 0,3          |
|                             |  | Vers l'Océanie : 0,25  |                               |
| Asie                        | 35,5   | Vers l'Europe : 15,7   | Vers l'Amérique du Nord : 9,6 |
|                             |  | Vers l'Océanie : 1,3   | Vers l'Afrique : 1,1          |
| Europe                      | 31,5   | Vers l'Asie : 8,5  | Vers l'Amérique du Nord : 8,2 |
|                             |  | Vers l'Afrique : 1,3   | Vers l'Océanie : 2,4          |
|                             |  | Vers l'Amérique latine et Caraïbes : 1,2                                   |                               |
| Océanie                     | 0,7  | Vers l'Amérique du Nord : 0,4  | Vers l'Asie : 0,14            |
|                             |  | Vers l'Europe : 0,3  |                               |

\* Seuls les flux supérieurs à 100 000 personnes sont ici notés.

Source : Rapport mondial sur le développement humain, 2009.